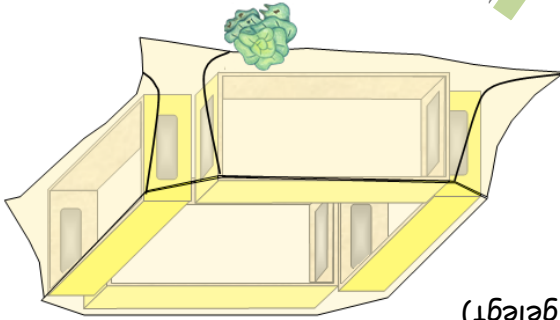


# Salatbeet

## Material:

- 4 Schwedenkastenteile (zu einem Viereck angeordnet)
- Lam. Salat und Naschachen (in Viereck gelegt)
- Gartentflies (über Kastenteile gehängt)

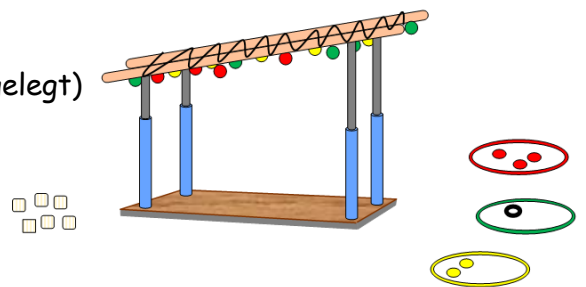


# Unreife Äpfel



## Material:

- Barren (eine Seite Holme ganz oben)
- Schnur (im Zickzack um Barrenholme)
- Lam. Äpfel (mit Loch an Schnur eingehängt)
- Farbige Reifen (rot, gelb, grün hinter Barren gelegt)
- Apfelkarten (vor Barren gelegt)
- Springseile



**Die kleine Raupe sieht feine, kleine Äpfel an einem Apfelbaum hängen und macht sich daran genüsslich.**

**Erw.:** nehmen ein Apfelkärtchen und zeigen es den Kindern.

**Kind:** erntet die entsprechenden Äpfel und legen diese in den richtigen Korb (farbigen Reif).

**Erw.:** schauen die Rückseite des Kärtchens an und machen in der Zwischenzeit die entsprechende Übung.

**Die kleine Raupe entdeckt ein Salatbeet und sucht sich einen extrafeinen Salat. Doch Achtung auch viel schlechtes Essen für die Raupe liegt auf dem Salatbeet!**

**Kind:** kriecht ins Salatbeet und sucht sich einen Salat.

**Erw.:** befinden sich solange ausserhalb in Brettposition.

**Alle:** bringt das Kind einen Salat oder doch etwas zum Naschen?

Bringt es etwas zum Naschen, wird es der Raupe schlecht—3 grosse Hallenrunden springen.

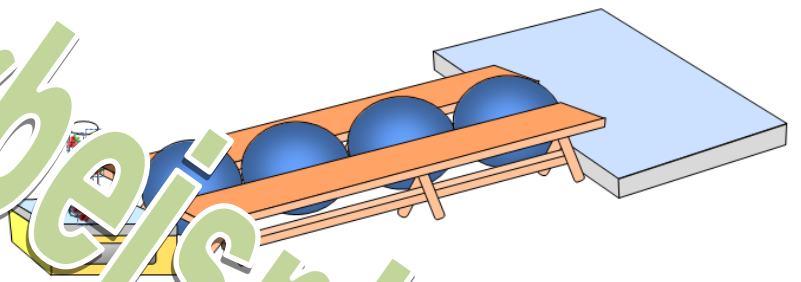
# Erdbeeren



# Johannisbeeren

## Material:

- 2 Langbänke (parallel nebeneinander)
- Therapiebälle (zwischen Langbänke geklemmt)
- 1 16-Matte (hinter Langbänke gelegt)
- Kastenteil (auf gegenüberliegenden Seite gestellt)
- Rohr mit Pompos (auf Schwedenkastenteil)
- Korb

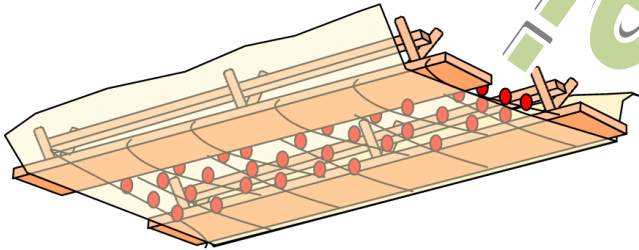


*Die kleine Raupe nimmt einen himmlischen Duft wahr, doch zum Johannesbeeren Strauch zu gelangen muss sie über viele Steine kriechen.*

**Alle:** kriechen, schlüpfen oder laufen über die Therapiebälle.  
sie nehmen eine Johannesbeere (Pompons) und legen diese in den Korb

## Material:

- 2 Langbänke (parallel nebeneinander)
- Schnur (im Zickzack um Langbänke)
- Lam. Erdbeeren (mit Loch an Schnur eingehängt oder mit Wäscheklammer fixiert)
- Gartentflies (über Langbänke gehängt)
- Zahlenwürfel



*Die kleine Raupe schnuppert einen süßen, fruchtigen Duft, dass können nur Erdbeeren sein. Sie kriecht unter das Gartentflies und entdeckt ein Schlaffenland.*

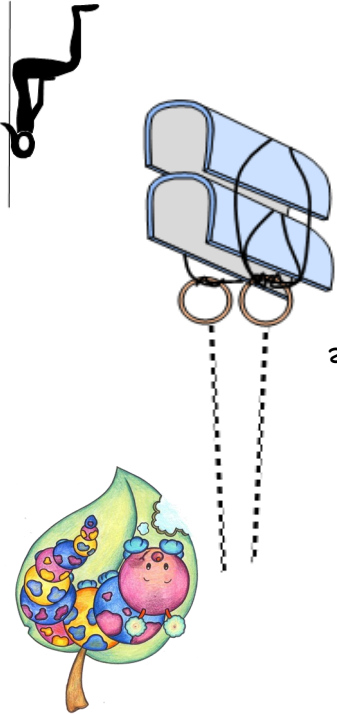
**Kind:** würfelt und merkt sich die Zahl.

**Alle:** kriechen unter Gartentflies durch und pflücken Anzahl gewürfelter Zahl Erdbeeren.

# Ausrühen

## Material:

- Schaukelringe (ganz unten)
- 2 Springseile
- Matte (längs Springseile unter Matte, übers Kreuz, durch Ösen an Ringe befestigt, Schaukelringe etwas höher stellen)
- 4 Springseile (je 2 zusammenhängen)
- 1 dünne Matte (wie oben—zusätzlich noch durch die Ösen der oberen Matte befestigt, Ringe nochmals höher stellen)



Die kleine Raupe ist müde und satt und legt sich für ein kleines Nickerchen auf ein kleines Blatt.

Kind: legt sich in Mattenschaukel und wird von Erwachsenen leicht geschaukelt.

Erw.: befinden sich in Hockstellung an Wand.

Alle: Kinder dürfen so lange schaukeln, wie Erwachsene ihre Oberschenkel kräftigen

# Gurke



## Material:

- 2 Reiterbretter
- 1 Reckstange (über Reiterbretter gelegt)



Die kleine Raupe sieht eine schöne Gurke. Aber Achtung sie muss zuerst über den Stiel balancieren.

Alle: balancieren über die Reckstange.